

Definició

El servei de salut pública s'encarrega de la gestió del risc per a la salut al municipi en els següents àmbits:



Animals domèstics i de companyia



Prevenió consum drogues



Promoció de la salut mitjançant estils de vida saludables



Control de plagues urbanes



Aigües de consum públic i fonts naturals



Protecció de la salubritat pública



Seguretat alimentària



Seguiment de la pandèmia a nivell municipal

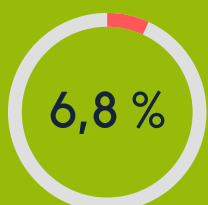
RECURSOS DESTINATS

Capítol I: 59.293,91€

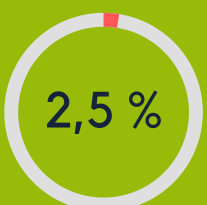
(Tècnica de salut i part proporcional cap de servei i 2 administratives)

Capítol II: 87.175,96€

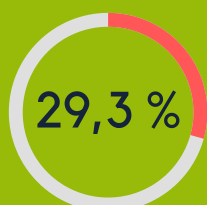
(Partides de salut i locals associats)



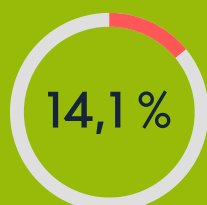
Promoció salut
5.968,78€



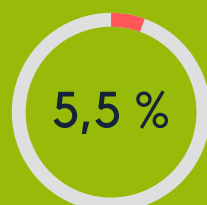
Protecció de la salut
2.197,35€



Animals domèstics
25.559,47€



Control plagues
12.261,19€



Pla de salut
4.806,79€



Anàlisi aigües
451,31€

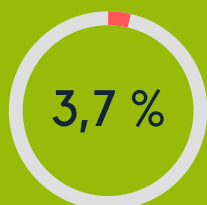
(Local rehabilitació)



Lloguer local
17.424,00€



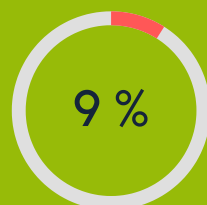
Manteniment
603,18€



Energia
3.200,00€



Telecomunicacions
1.661,60€



Neteja
7.832,11€

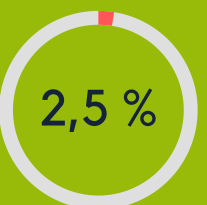


Aigua
250,00€

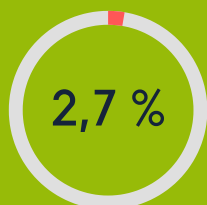
(Local CDIAP)



Manteniment
426,13€



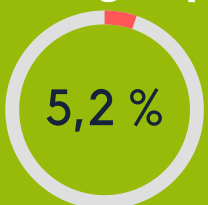
Energia
2.217,33€



Neteja
2.316,72€

Capítol II: 4.565,69€

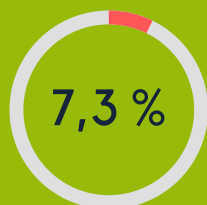
(Aportació drogodependències CCAP)



4.565,69€

Capítol II: 6.326,49€

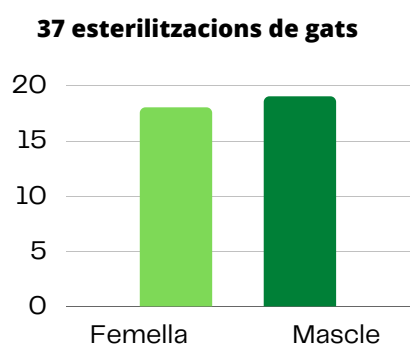
(Local acció social part proporcional)



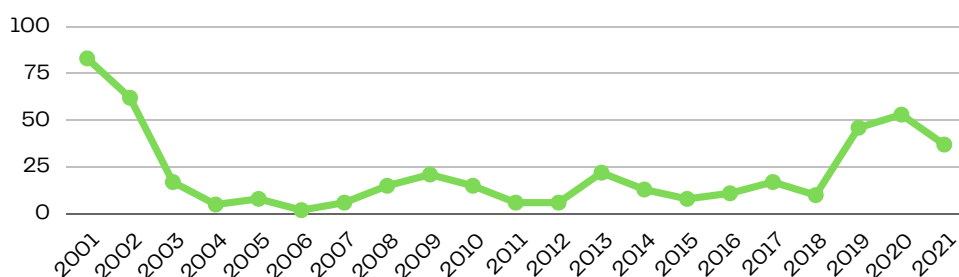
6.326,49€

Animals domèstics i de companyia

Colònies controlades de gats

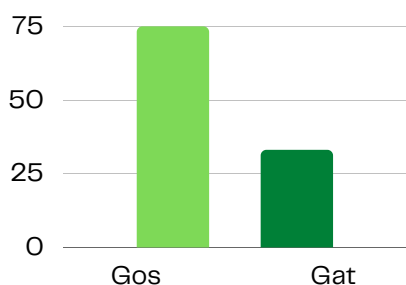


Esterilitzacions anuals de gats

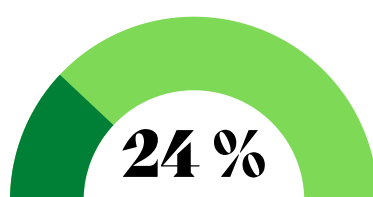


Cens d'animals domèstics

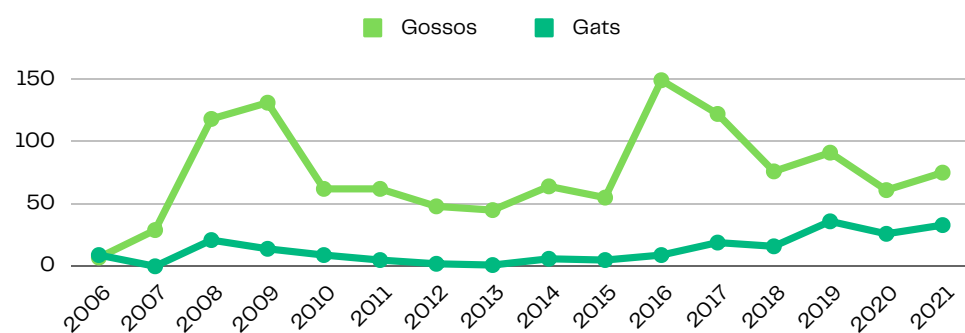
108 animals censats en total



Augment del cens respecte 2020

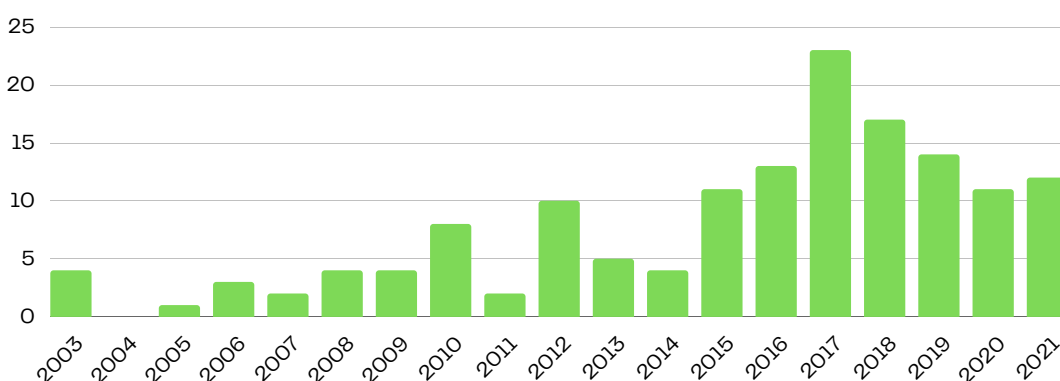


Evolució del cens amb els anys



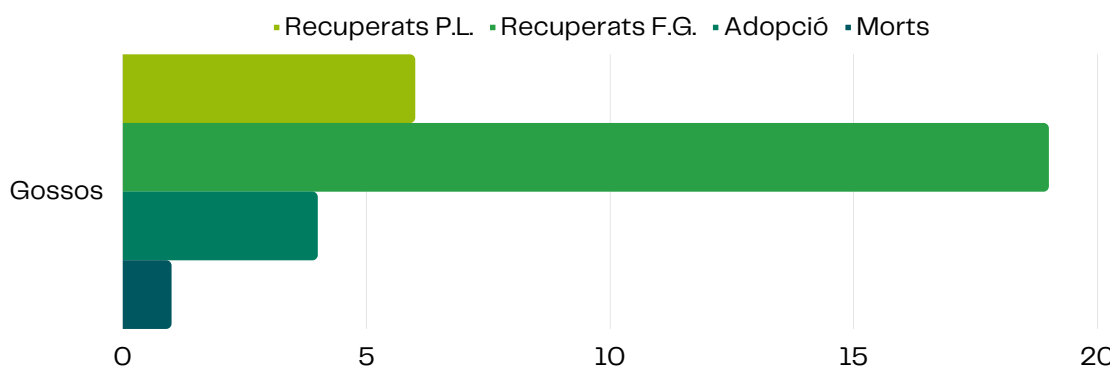
Llicència conducció gossos PP

S'han concedit 12 llicències

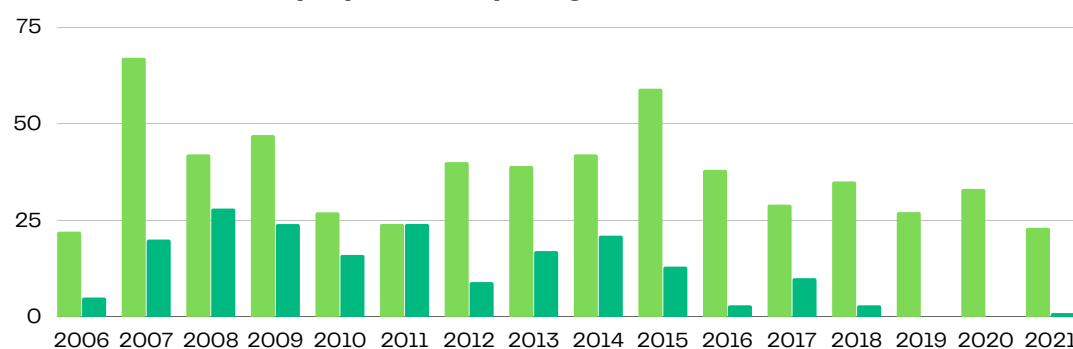


Recollida d'animals perduts

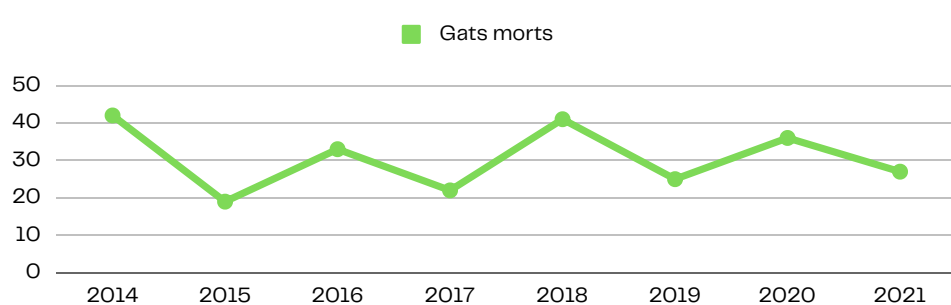
S'han realitzat 54 gestions d'animals perduts, rodamón o abandonats



S'han recollit 23 animals per part de l'empresa gestora del servei



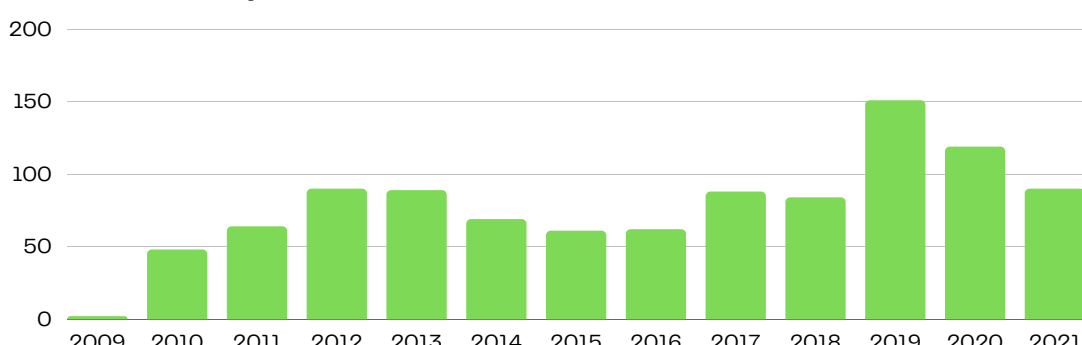
Cada any es recullen molts gats morts, la majoria atropellats



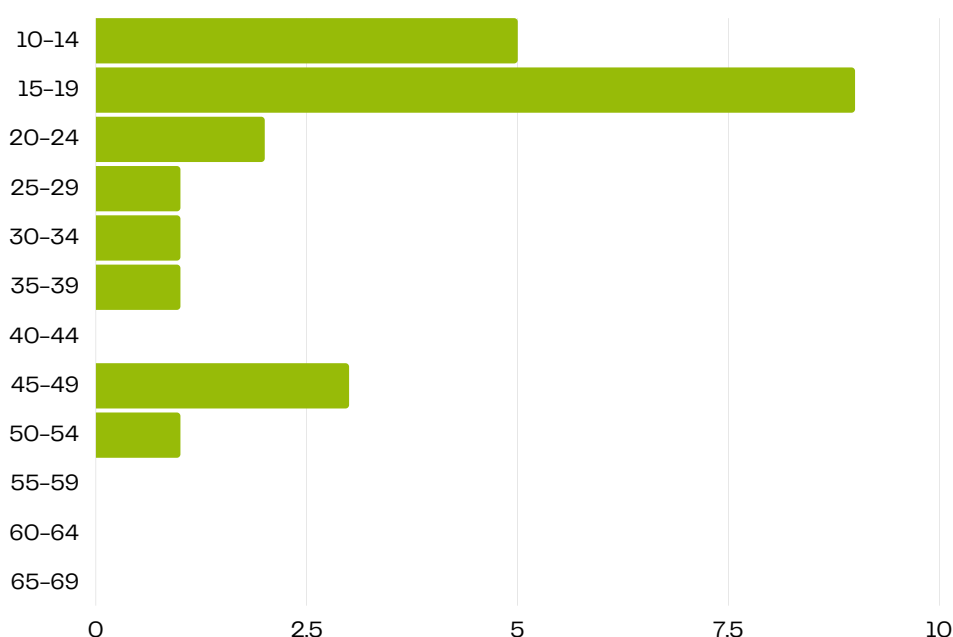
Prevenió de les drogodependències

SAFAD

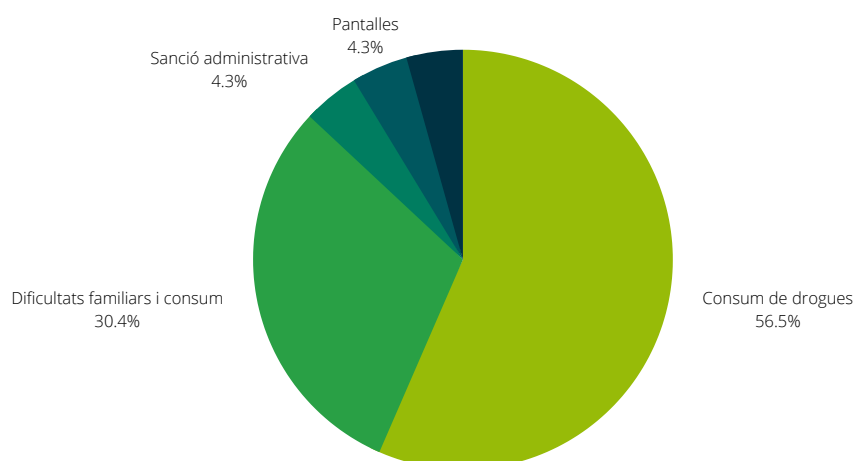
S'han fet 90 visites presencials



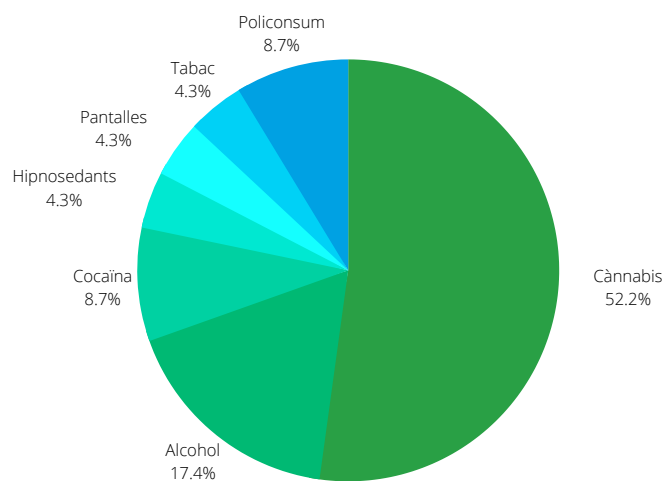
La mitjana d'edat ha estat de 17,7 anys



El motiu de major consulta ha estat per consum de drogues

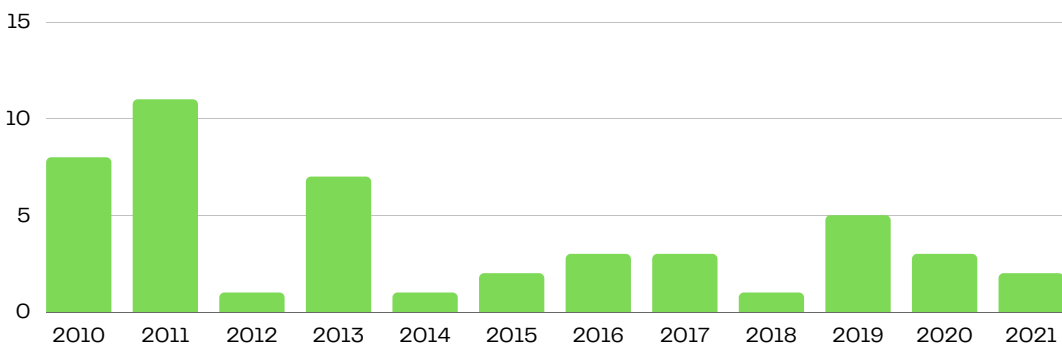


El cànnabis continua essent la substància per la qual es reben més consultes

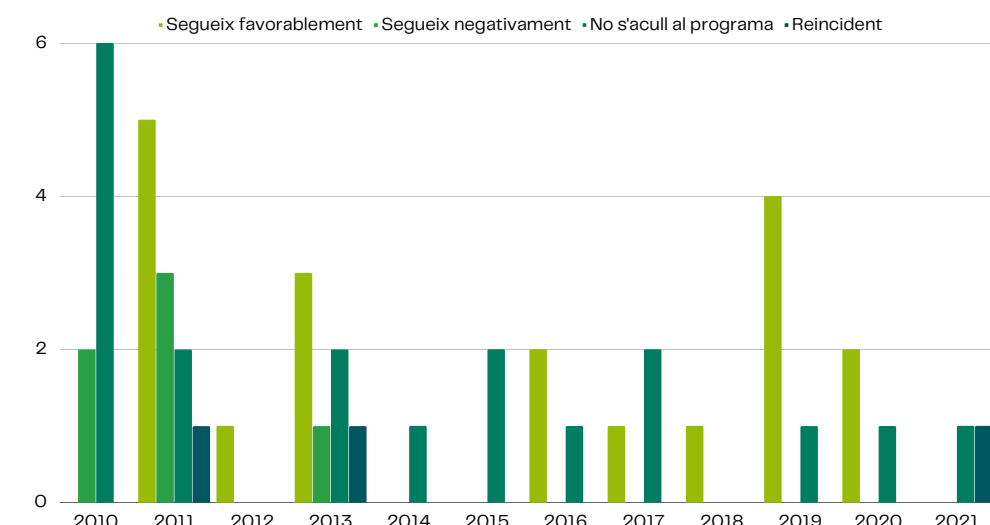


MESURES ALTERNATIVES SANCIÓ

S'han comptabilitzat 2 infraccions per infringir l'article 36.16 de la Llei 4/2015



Una menor era reincident i l'altre no ha sol·licitat participar al programa




El 26 d'octubre es va realitzar a la comissaria de Mossos d'esquadra una presentació del programa de mesures alternatives. Hi van assistir uns 20 agents




PUNT DE SALUT FIRES I FESTES

Les nits del 8 de setembre de 0.30 a 2.30h
11 de setembre de 23 a 1h



110 joves atesos



D'entre 16 i 25 anys


100 packs repartits (preservatiu,
regleta alcohol, targeta safad i
info cànnabis)



122 materials del punt lila
repartits (polseres, etc.)

INTERVENCIÓ EDUCATIVA 'FESTA LA TEVA'

La nit del 7 al 8 de setembre



De 21.30 a 2.30h

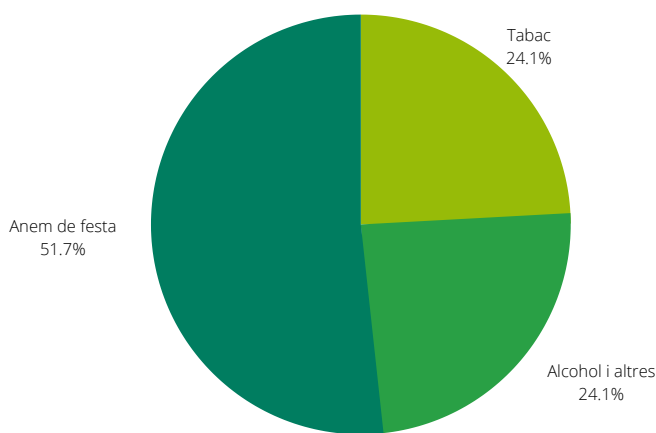


Per a joves de 13 a 20 anys

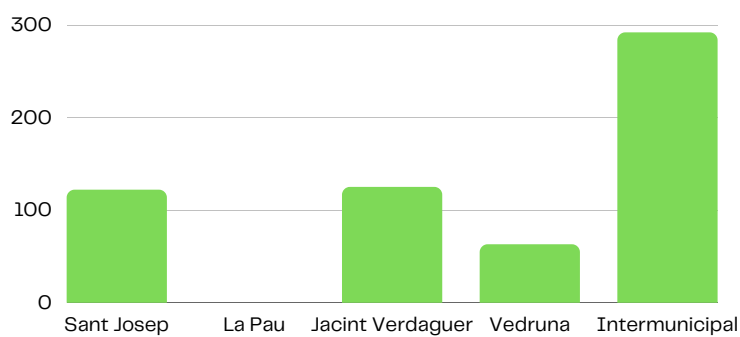


TALLERS DE PREVENCIÓ CENTRES EDUCA.

23 tallers de prevenció de consum de drogues



Un total de 602 alumnes de 4 instituts han rebut tallers



A CASA TAMBÉ PARLEM DE PANTALLES


1 Institut participant
IE Jacint Verdaguer



3 xerrades per infantil,
primària i secundària



35 famílies participants



XXII SETMANA SENSE FUM

1 Institut participant:
IES Intermunicipal



7 grups de 1r. ESO van fer
enquestes sobre l'hàbit
tabàquic



153 alumnes de 1r. d'ESO hi van participar



EXPOSICIÓ 'EL TABAC AL DESCOBERT'

2 Centres participants:
Sant Josep i l'IE Jacint Verdaguer



264 alumnes de 1r. d'ESO la van visitar



EXPOSICIÓ on line 'CONTROLES?'


3 Instituts participants: IES
Intermunicipal, Sant Josep i Vedruna




545 alumnes van fer les visites guiades



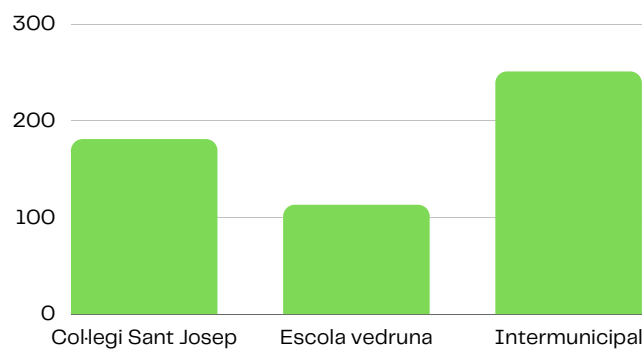
Es van fer 4 tallers a les aules
de l'escola Vedruna



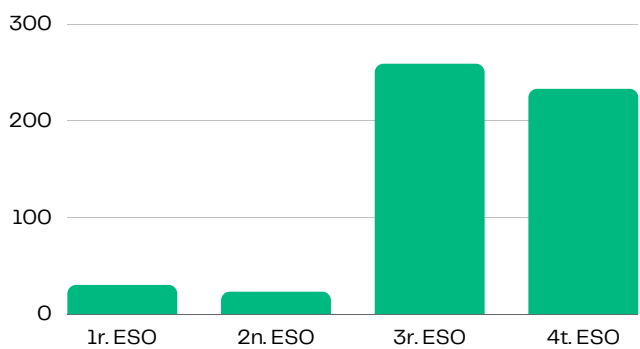
23 famílies participants a les visites guiades



Distribució alumnat per centre




Distribució alumnat per curs



Valoració global de les activitats:



PLA DE DROGUES CTRL+D

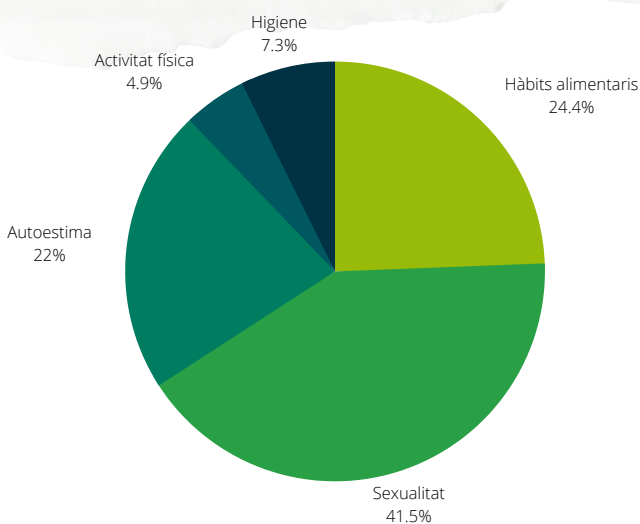


A l'octubre s'inicia la revisió del Pla de drogues, essent la 4a. edició. Enguany la Diputació de Barcelona subvenciona la realització del Pla a través de la consultoria Spora i es realitzarà exclusivament pel consum de joves de 14 a 18 anys.

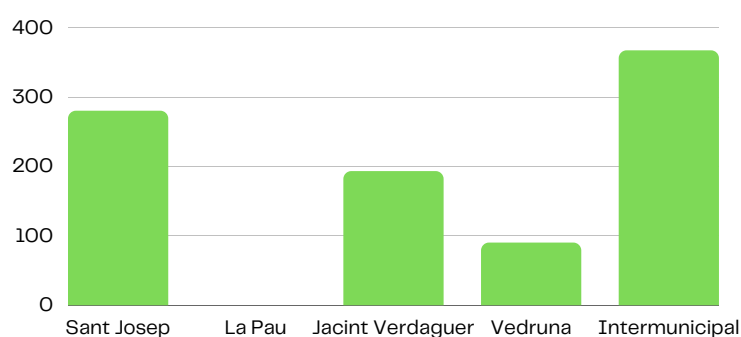
Promoció de la salut

TALLERS ALS CENTRES EDUCATIUS

41 tallers de promoció de la salut



Un total de 930 alumnes han rebut tallers



PLA DE SALUT MUNICIPAL

602 persones > 15 anys van respondre l'enquesta



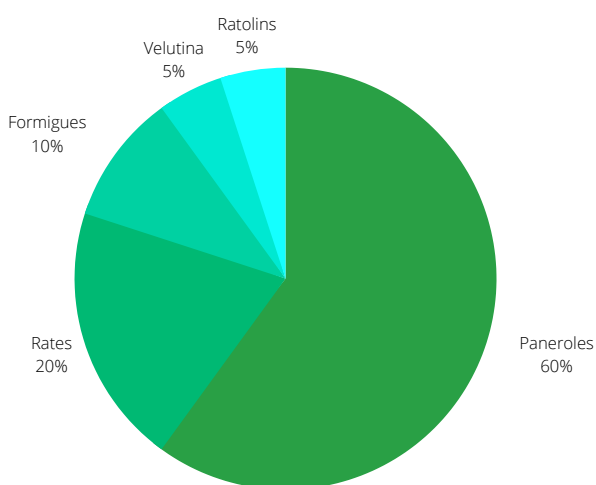
Entrevistes i grups focals

- 4 A població i agents clau
- 3 Individuals a població
- 2 Grupals a cos tècnic

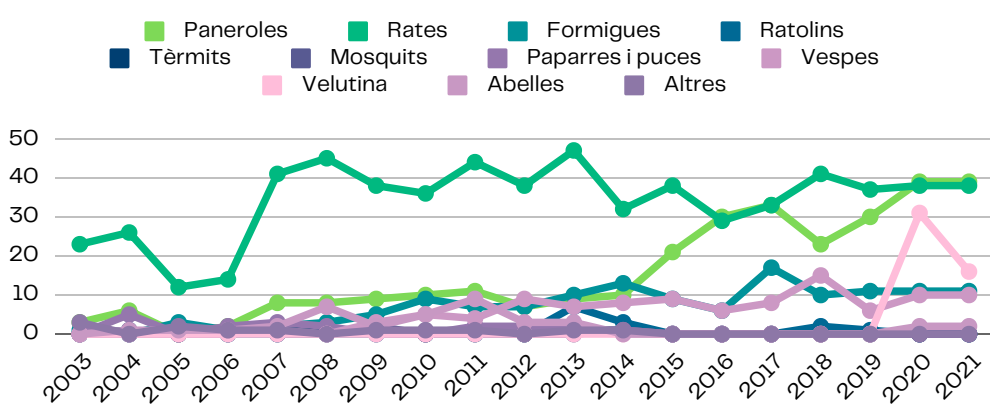
Sanitat ambiental

INCIDÈNCIES DDD

89 incidències al llarg de l'any

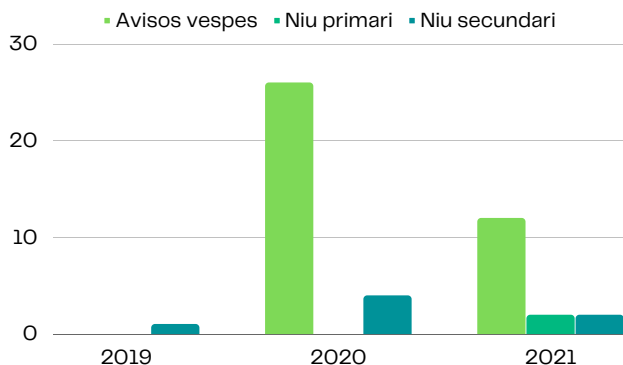


Els avisos per rates i paneroles es mantenen similars al 2020



VESPA VELUTINA

La vespa asiàtica s'ha consolidat al municipi disminuint els avisos per avistaments



PREVENCIÓ DE LA LEGIONEL·LA

Control i prevenció de 4 instal·lacions municipals d'alt risc



Control i prevenció de 5 instal·lacions municipals de baix risc

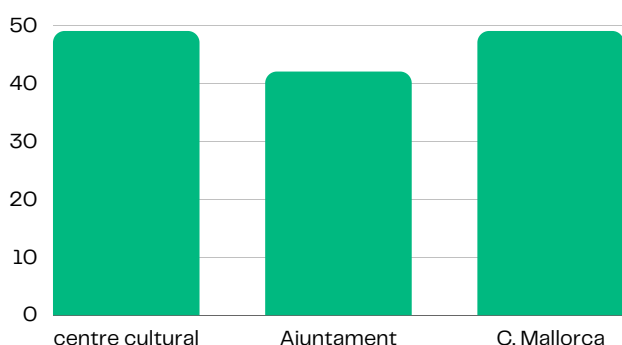


Control i prevenció de 2 instal·lacions municipals i 1 privada de baix risc conjuntament amb la Diputació de Barcelona



CAPTURA DE COLOMS

140 coloms capturats de gener a juny



EXPEDIENTS PER INSALUBRITATS

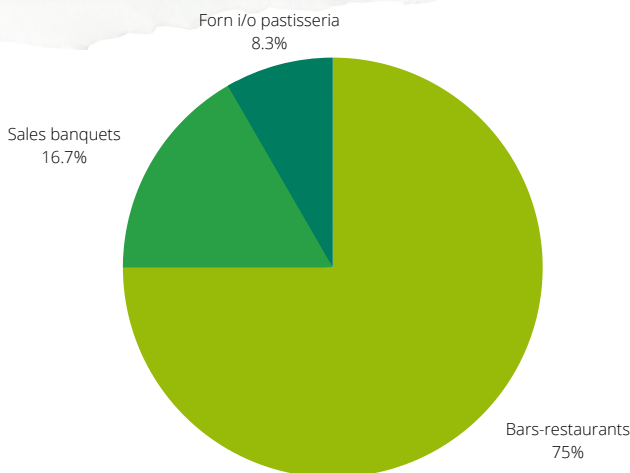


inspeccions i obertures d'expedients per insalubritats i presència de plagues en habitatges, solars o espais abandonats.

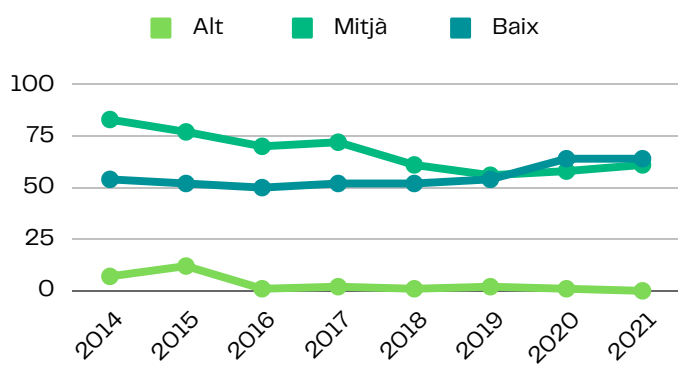
Seguretat alimentària

VISITES A ESTABLIMENTS MINORISTES

12 visites a establiments minoristes d'alimentació



Evolució anual de la classificació del risc dels establiments



El confinament pel context sanitari va tornar a tenir els establiments amb moltes restriccions durant bona part l'any, tant d'aforament com d'obertura.

Evolució COVID 19 al municipi

SEGUIMENT DIARI AL WEB MUNICIPAL

Casos diaris positius COVID-19

El nombre de casos de COVID-19 amb resultat positiu en alguna prova diagnòstica (PCR o test ràpid), desglossats per dia i amb residència a Sant Sadurn d'Anoia. A partir del dia 4 de gener de 2021 desapareix la tipologia 'Sospitós' ja que amb l'evolució de la disponibilitat de diferents proves diagnòstiques durant la pandèmia ha fet que les dades ja no siguin comparables segons les diferents casuístiques. La data del cas passa a ser la data d'inici de símptomes, no la data de realització de la prova diagnòstica. Aquestes dades provenen de diversos sistemes d'informació del Departament de Salut i del Servei Català de Salut. S'analitzen les xifres diàriament.

